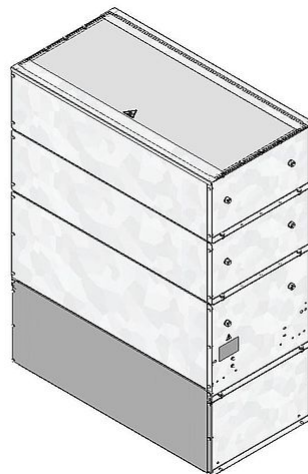



Scheda Tecnica

STG 3x2 | 60.0 kW

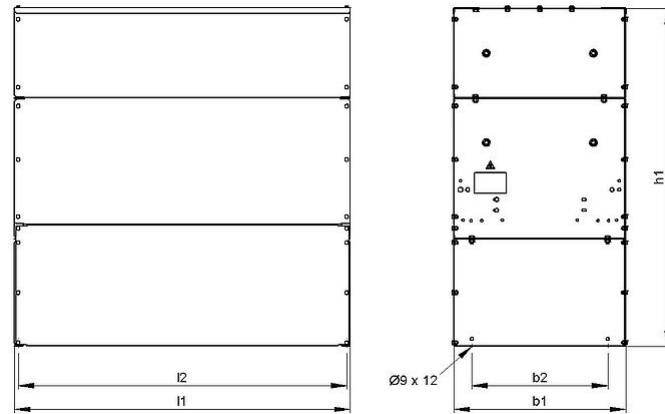
Resistenza con griglia in acciaio



Articolo-No.		ds1000 1320
Tipo		STG 342
Impulso (kW) $T_a \sim 40\text{ °C}$ *Riferito aa durata del ciclo 120s Valore approssimativo (dipendente dalla resistenza)	ED 6 %*	474
	ED 15 %*	252
	ED 25 %*	180
	ED 40 %*	132
Potenza continuativa nominale (kW) $T_a \sim 40\text{ °C}$		60
Valore di resistenza a 20°C (Ω)		0.8 - 16
Tolleranza della resistenza a 20°C		$\pm 10\%$
Grado di protezione (EN 60529) avvitato posizione		IP 20
Massima tensione di funzionamento ammissibile		EN 1000 V DC
Raffreddamento		Convezione naturale
Temperatura del cofano alla potenza nominale $T_a \sim 40\text{ °C}$		$\leq 250\text{ °C}$
Terminale elettrico		bolt clamp M6, M8, M10, M12 / PE M6, M8, M10
Intervallo di temperatura di funzionamento		-25 ... +40 °C
Tensione di prova		2.7 kV AC 1 s
Approvazione/Marcatura		CE
Posizione di montaggio		

Soggetto a modifica tecnica

Scheda Tecnica



Articolo-No.		ds1000 1320
Tipo		STG 342
Lunghezza [mm]	l_1	940
	l_2	920
Profondità [mm]	b_1	≤ 485
	b_2	380
Altezza [mm]	h_1	≤ 1240
Peso approssimativo [kg]		113
Ultimo aggiornamento		2016-01-26

Istruzioni di montaggio:

La resistenza dovrebbe essere protetta da adeguate misure di sicurezza contro il sovraccarico.

Montare la resistenza lasciando libera da eventuali ostacoli la zona di ingresso e di uscita dell'aria.

La resistenza deve essere collegata a terra.